

SPE-2703

ESPECIFICAÇÕES DA CAIXA

08 04 (Elétrica)
04 (Dados)

168 X 253 X 75 mm DIMENSÕES

Plástico de Engenharia MATERIAL

Preto CORES




APLICAÇÃO

CONTRA PISO

PISO MONOLÍTICO



ESPECIFICAÇÕES DA TAMPA



SPE-2703

Basculante

190 x 275 mm

Plástico de Engenharia

Preta

Cinza

2 (Vinílico)

5 (Carpete)

SPE-2703-TBM

Basculante

190 x 275 mm

Metálico

Pintura eletrostática

cinza texturizado

Lisa

SPE-2703-TBI

Basculante

190 x 275 mm

Aço Inox

Escovado

Lisa

CÓDIGO

TAMPA

DIMENSÕES

MATERIAL

COR(ES)/

ACABAMENTO

TIPO(S)



ESPECIFICAÇÕES DE MONTAGEM

RECORTE NO PISO

170 x 255 x 75 mm

MONTAGEM NO CONTRAPISO

MONTAGEM NO PISO MONOLÍTICO

INSTALAÇÃO

1. Aparafusar a caixa na laje
2. Aparafusar a tampa na caixa, após o revestimento do piso.

