

SPE-850-TBM

ESPECIFICAÇÕES DO SUPORTE

04 Posições
Modulares

112 X 190 X 60 mm DIMENSÕES

Plástico de Engenharia MATERIAL

Branco | Cinza | Preto CORES

APLICAÇÃO

MOBILIÁRIO

MÓDULOS *

Plástico de Engenharia MATERIAL

Tomada elétrica 10A e 20A
Conectores de dados
e multimídia COMPATÍVEL
PARA



* Caixas fornecidas com módulos (equipamentos não inclusos)

SPE-860-TBM

ESPECIFICAÇÕES DO SUPORTE

08 Posições
Modulares

120 X 330 X 60 mm DIMENSÕES

Plástico de Engenharia MATERIAL

Branco | Cinza | Preto CORES

APLICAÇÃO

MOBILIÁRIO

MÓDULOS *


Plástico de Engenharia MATERIAL

Tomada elétrica 10A e 20A
Conectores de dados
e multimídia COMPATÍVEL
PARA



* Caixas fornecidas com módulos (equipamentos não inclusos)

ESPECIFICAÇÕES DA TAMPA



SPE-850-TBM

Basculante

112 x 190 mm

Pintura Eletrostática

Branco

Cinza

Preto

SPE-860-TBM

Basculante

120 x 330 mm

Pintura Eletrostática

Branco

Cinza

Preto

CÓDIGO

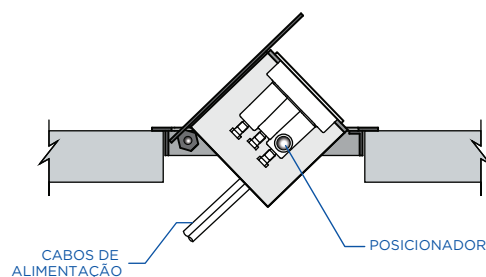
TAMPA

DIMENSÕES

ACABAMENTO

COR(ES)

POSIÇÃO DE TRABALHO



ESPECIFICAÇÕES DE MONTAGEM

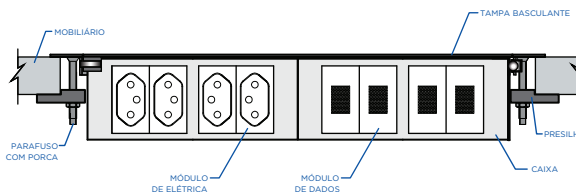
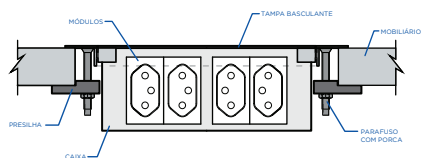
RECORTE NO MOBILIÁRIO

100 x 177 mm

RECORTE NO MOBILIÁRIO

100 x 317 mm

MONTAGEM NO MOBILIÁRIO



SOLUÇÕES PARA MOBILIÁRIO



Rua Maria Ortiz, 174 - Bairro Campestre
Sto. André - SP - CEP: 09070-270
11 4428-4050 | 11 4473-3259

11 99401-1242
www.sperone.com.br
speronebr

